

**Országos
kompetenciamérés
2018**



FIT-jelentés

Telephelyi jelentés

Összefoglalás

Budapesti Műszaki SZC Bolyai János Műszaki Szakgimnáziuma és Kollégiuma

1134 Budapest, Váci út 21

OM azonosító: 203058

Telephely kódja: 003



EMBERI ERŐFORRÁSOK
MINISZTERIUMA

 **KTATÁSI HIVATAL**



Köznevelési Mérés
Értékelési Osztály

FIGYELEM! Kérjük, tartsa szem előtt, hogy a 2016/2017. tanévtől a képzési formák elnevezései megváltoztak. A jelentésben a hatályos köznevelési törvényben felsorolt képzési formák megnevezései szerepelnek: a korábbi szakközépiskola szakgimnáziumként, a korábbi szakiskola szakközépiskolaként, a korábbi speciális szakiskola szakiskolaként került feltüntetésre.

Összefoglalás

A telephely létszámadatai

Évfolyam	Képzési forma	Tanulók száma			
		Összesen	A jelentésben szereplők	CSH-indexszel rendelkezők	A 2016-os eredménnyel is rendelkezők
10.	Szakgimnázium	106	96	77	67

Piros szín jelzi, ha valamely évfolyamon és képzési formában a telephely CSH-indexe vagy a 2016-os eredmények alapján a várható eredmény nem becsülhető megbízhatóan.

Átlageredmények

Mérési terület	Évfolyam	Képzési forma	Átlageredmény (megbízhatósági tartomány)					
			A telephelyen	Országos	Az első viszonyítási csoport		A második viszonyítási csoport	
					Neve	Eredménye	Neve	Eredménye
Matematika	10.	szakgimn.	1737 (1702;1760)	😊 1647 (1646;1648)	Szakgimn.	😊 1620 (1618;1621)	Nagy szakgimn.	😊 1647 (1645;1649)
Szövegértés	10.	szakgimn.	1658 (1624;1680)	☹️ 1636 (1636;1637)	Szakgimn.	😊 1607 (1605;1609)	Nagy szakgimn.	☹️ 1628 (1626;1630)

- 😊 A telephely eredményénél szignifikánsan alacsonyabb az adott érték
- ☹️ A telephely eredménye nem különbözik szignifikánsan az adott értéktől
- ☹️ A telephely eredményénél szignifikánsan magasabb az adott érték




A telephely eredménye a tanulók CSH-indexének tükrében

Mérési terület	Évfolyam	Képzési forma	A tényleges eredmény a várhatóhoz képest	
			Országos regresszió alapján	A megfelelő képzési forma/településtípus telephelyeire illesztett regresszió alapján
Matematika	10.	szakgimn.	☹️	😊
Szövegértés	10.	szakgimn.	☹️	☹️









- 😊 A telephely eredménye szignifikánsan magasabb a várhatónál
- ☹️ A telephely eredménye nem különbözik szignifikánsan a várhatótól
- ☹️ A telephely eredménye szignifikánsan gyengébb a várhatónál




A telephely eredménye a tanulók korábbi eredményének tükrében

Mérési terület	Évfolyam	Képzési forma	A tényleges eredmény a várhatóhoz képest	
			Országos regresszió alapján	A megfelelő képzési forma/településtípus telephelyeire illesztett regresszió alapján
Matematika	10.	szakgimn.	-	-
Szövegértés	10.	szakgimn.	-	-

-  A telephely eredménye szignifikánsan magasabb a várhatónál
-  A telephely eredménye nem különbözik szignifikánsan a várhatótól
-  A telephely eredménye szignifikánsan gyengébb a várhatónál

A telephely eredménye az eddigi kompetenciamérésekben

Mérési terület	Évf.	Képzési forma	Átlageredmény (megbízhatósági tartomány)				
			2018	2017	2016	2015	2014
Matematika	10.	szakgimn.	1737 (1702;1760)	 1730 (1692;1766)	 1703 (1677;1730)	 1806 (1774;1833)	 1786 (1757;1817)
Szövegértés	10.	szakgimn.	1658 (1624;1680)	 1634 (1597;1683)	 1625 (1601;1650)	 1687 (1662;1718)	 1671 (1642;1700)

-  A 2018. évi eredmény az adott év eredményénél szignifikánsan magasabb
-  A telephely 2018. évi eredménye nem különbözik szignifikánsan az adott év eredményétől
-  A 2018. évi eredmény az adott év eredményénél szignifikánsan gyengébb

Az alapszintet el nem érő tanulók aránya

Mérési terület	Évfolyam	Képzési forma	Alapszint	Az alapszint alatt teljesítő tanulók aránya (%)		
				A telephelyen	Országosan	A megfelelő képzési típusban/településtípusban
Matematika	10.	szakgimn.	4. képességszint	15,6	36,2	39,3
Szövegértés	10.	szakgimn.	4. képességszint	6,2	23,1	22,0

A minimum szintet el nem érő tanulók aránya*

Mérési terület	Évfolyam	Képzési forma	Minimum szint	A minimum szint alatt teljesítő tanulók aránya (%)		
				A telephelyen	Országosan	A megfelelő képzési típusban/településtípusban
Matematika	10.	szakgimn.	3. képességszint	2,1	16,4	14,1
Szövegértés	10.	szakgimn.	3. képességszint	3,1	9,1	5,7

* Ez az arányszám a jelentésre jogosult és nem a jelentésben szereplő tanulók létszámaira vonatkozik.